

## Laboratoire Essais & Simulations

# Rapport d'essais

n° 403/22/0425/A-2-v1 du 04/01/23

## Acoustique

### Essai concernant un rideau isolant

**TEXAA**  
**43 Allée de Mégévie**  
**33174 GRADIGNAN**

Ce document comporte 9 pages dont 3 pages d'annexes.

Sa reproduction n'est autorisée que sous la forme de fac-similé photographique intégral.

Seule la version originale papier de ce document fait foi.

Les résultats mentionnés dans ce rapport d'essais ne sont applicables qu'à l'échantillon soumis au laboratoire et tel qu'il est décrit dans le présent document. Le laboratoire décline toute responsabilité sur les informations fournies par le client.

Les échantillons testés sont à la disposition du demandeur pendant 1 mois à dater de l'envoi du rapport d'essais. Passé ce délai ils ne pourront en aucun cas être réclamés.

Toute communication relative aux résultats des prestations d'essais de FCBA est soumise aux termes de l'article 14 des Conditions Générales de Vente. L'accréditation Cofrac Essais atteste uniquement de la compétence technique des laboratoires pour les essais couverts par l'accréditation. Le Cofrac est signataire de l'accord multilatéral de EA (European co-operation for Accreditation) et d'ILAC (International Laboratory Accreditation Cooperation) de reconnaissance de l'équivalence des rapports d'essais ou d'analyses.

Siège social  
10, rue Galilée  
77420 Champs-sur-Marne  
Tél +33 (0)1 72 84 97 84  
www.fcba.fr

Bordeaux  
Allée de Boutaut – BP 227  
33028 Bordeaux Cedex  
Tél +33 (0)5 56 43 63 00

Siret 775 680 903 00132  
APE 7219Z  
Code TVA CEE : FR 14 775 680 903

## 1. OBJET

Mesurage de l'indice d'affaiblissement acoustique R d'un rideau isolant.

## 2. ECHANTILLON TESTE

Demandeur : TEXAA  
 Fabricant : TEXAA  
 Référence commerciale : Rideau acoustique isolant 6 couches  
 Numéro échantillon du laboratoire : 27348\_3  
 Date d'arrivée de l'échantillon : 05/09/22  
 Date de l'essai : 08/09/22

## 3. TEXTES DE REFERENCE


Normes	Intitulés	Versions
NF EN ISO 10140-1	Mesurage en laboratoire de l'isolation acoustique des éléments de construction. Partie 1 : Règles d'application pour produits particuliers	Mai 2021
NF EN ISO 10140-2	Mesurage en laboratoire de l'isolation acoustique des éléments de construction. Partie 2 : Mesurage de l'isolation au bruit aérien	Mai 2021
NF EN ISO 10140-4	Mesurage en laboratoire de l'isolation acoustique des éléments de construction. Partie 4 : Exigence et modes opératoires de mesure	Mai 2021
NF EN ISO 10140-5	Mesurage en laboratoire de l'isolation acoustique des éléments de construction. Partie 5 : Exigences relatives aux installations et appareillage d'essai	Mai 2021
NF EN ISO 717-1	Evaluation de l'isolement acoustique des immeubles et des éléments de construction. Partie 1 : Isolement aux bruits aériens	Décembre 2020
NF EN ISO 12999-1	Détermination et application des incertitudes de mesure dans l'acoustique des bâtiments – Partie 1 : Isolation acoustique	Novembre 2020

Fait à Bordeaux, le 04/01/23

Le Technicien chargé des essais  
V. MAURER



Le Responsable Technique Acoustique  
M. SCRIMALI



## 4. RESULTAT D'ESSAIS

### 4.1. Descriptif du produit testé

Nature de l'échantillon : Rideau isolant

Demandeur : TEXAA

Fabricant : TEXAA

Référence commerciale : Rideau acoustique isolant 6 couches

- ❖ Le rideau acoustiques isolant 6 couches est composé :
  - De deux parements de textile de référence AERIA, chacun contrecollé à une ouate noire d'épaisseur 3 mm
  - De 6 couches intérieures dont les caractéristiques sont :
    - Nature : Polyester
    - Epaisseur d'une couche : 0,42 mm
    - Masse surfacique d'une couche : 100 g/m<sup>2</sup>

La masse surfacique du rideau est de 1650 g/m<sup>2</sup>.

### 4.2. Mise en œuvre

Nature de la paroi latérale : Mur en parpaings pleins remplis de sable d'épaisseur 350 mm

Nature de la mise en œuvre : En feuillure

Dimensions hors tout de l'ouverture d'essai : 1,47 × 2,20 m

Dimensions tableau de l'ouverture d'essai : 1,39 × 2,16 m

Dimensions de la feuillure : 80 × 40 mm (p × l)

Section du cadre bois : 50 × 15 mm (p × l)

Fixation du cadre bois : 3 chevilles à frapper/montant + 2 chevilles à frapper/traverse

Fixation du rideau sur le cadre bois : par agrafage

Matériau d'étanchéité entre cadre bois et maçonnerie : Mastic Perennator

Date de mise en œuvre de l'ouverture d'essai : 07/09/22

Réalisation de la mise en œuvre de l'ouverture d'essai : Société FADEL

Date de mise en œuvre de l'élément d'essai : 08/09/22

Réalisation de la mise en œuvre de l'élément d'essai : Société TEXAA

#### 4.3. Photos



Vue de face côté émission



Vue de face côté réception

#### 4.4. Indice d'affaiblissement acoustique R

Nature de l'échantillon : Rideau isolant

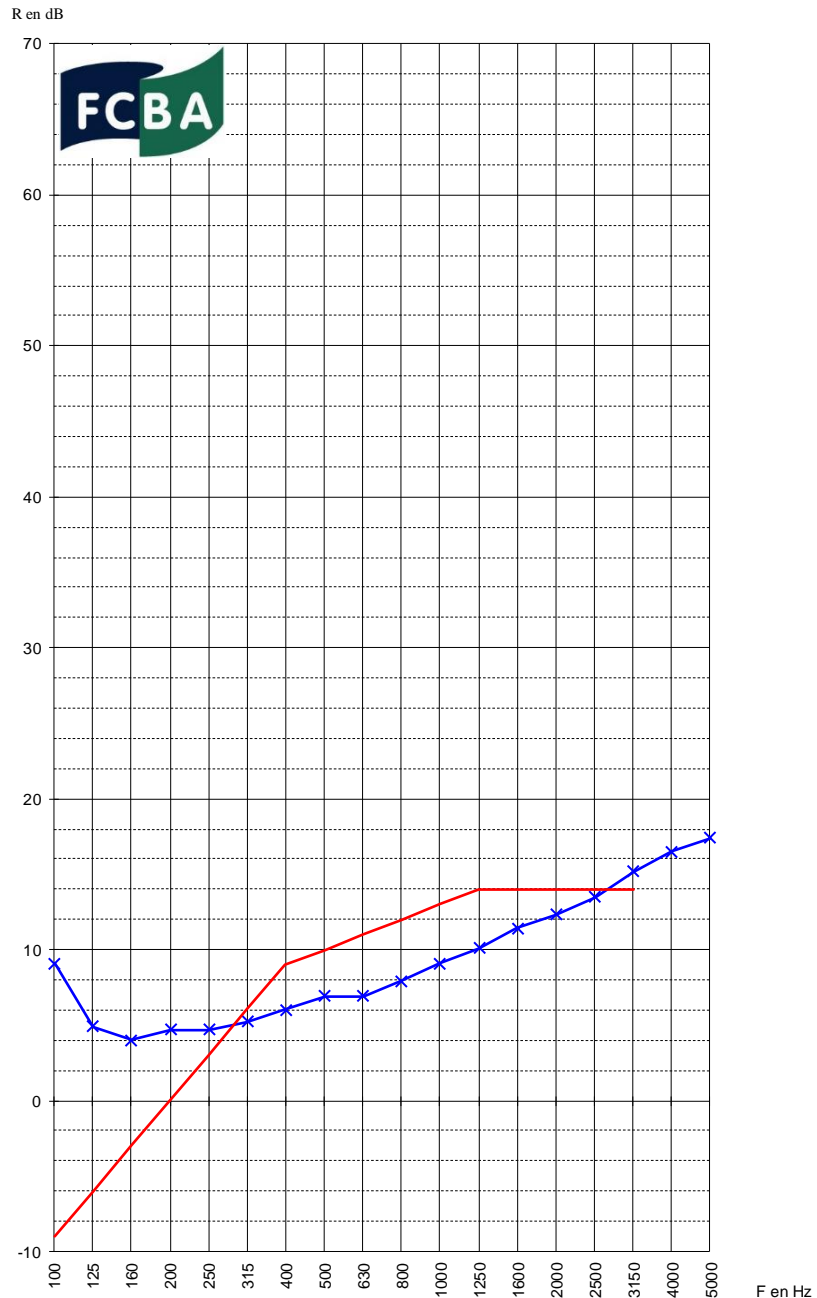
Demandeur : TEXAA

Fabricant : TEXAA

Référence commerciale : Rideau acoustique isolant 6 couches

Poste d'essai :	Rouge	
N° FDE :	22/0425/A	
N° Echantillon :	27348_3	
N° Essai :	a	
Date de l'essai :	08/09/22	
Volume salle émission :	75 m <sup>3</sup>	
Volume salle réception :	80 m <sup>3</sup>	
Surface éprouvette :	3,0 m <sup>2</sup>	
Conditions d'essai	Emi.	Récep.
T ± 0,2 en °C	24,4	24,9
H ± 2,5 en %	61,6	60,5
P ± 5 en hPa	1014,6	1014,7

Fréquence en Hz	R en dB
100	9,1
125	4,9
160	4,0
200	4,7
250	4,7
315	5,2
400	6,0
500	6,9
630	6,9
800	7,9
1000	9,1
1250	10,1
1600	11,4
2000	12,3
2500	13,5
3150	15,2
4000	16,5
5000	17,4
<b>Classification ISO 717-1<sup>+</sup></b>	
$R_w(C; C_{tr})$	10 (0; -2) dB
$R_A = R_w + C$	10 dB
$R_{A,tr} = R_w + C_{tr}$	8 dB



(+): Classification basée sur les résultats de mesure en Laboratoire. Le résultat obtenu ne tient pas compte de l'incertitude de mesure

## ANNEXE 1 / MODE OPERATOIRE

### □ **Mesures préliminaires**

- Vérification de la chaîne de mesure au moyen d'un calibreur positionné sur chacun des microphones équipant les salles d'émission et de réception.
- Relevés de température, d'hygrométrie et de pression atmosphérique statique dans les deux salles d'essais.

### □ **Acquisition des données**

- Mesure des niveaux de pression L1 et L2 : deux enceintes placées en salle d'émission sont alimentées simultanément par deux générateurs de bruit rose indépendants. Les niveaux de pressions acoustique sont mesurés simultanément en émission et réception en procédant à une intégration spatio-temporelle pendant 64 secondes, les bras rotatifs tournant à une vitesse de 1 tour / 32s.
- Mesure du bruit de fond en salle de réception : le niveau de pression acoustique du bruit ambiant dans la salle est mesuré en procédant à une intégration spatio-temporelle pendant 64 secondes, le bras rotatif tournant à une vitesse de 1 tour / 32s.
- Mesure des durées de réverbérations en réception : Une enceinte de coin est alimentée par un générateur de bruit rose en salle de réception. Les mesures s'effectuent en 3 positions fixes (espacées de 120°) déterminées par les 3 cames du bras rotatif. Deux acquisitions sont effectuées pour chaque position. Les durées de réverbération sont obtenues en moyennant ces 6 mesures.

### □ **Transfert des données**

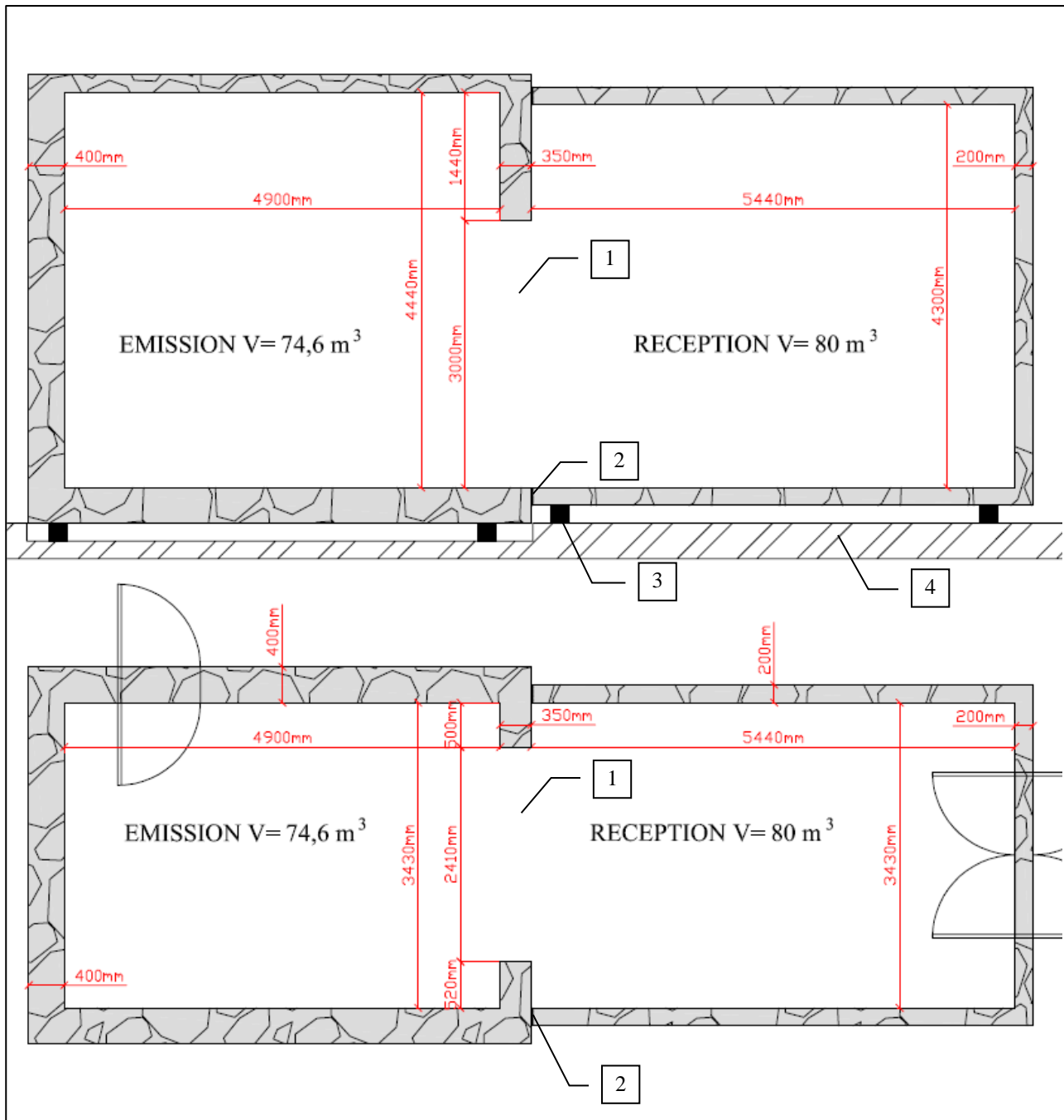
Les résultats sont enregistrés puis importés vers les fichiers de calculs.

## ANNEXE 2 / LISTE DU MATERIEL DE MESURE

Nature	Type	Référence	Emplacement
Microphone	B&K 4943	3188476	Salle d'émission
Préamplificateur	B&K 2669	2298674	
Microphone	B&K 4943	2880650	Salle de réception
Préamplificateur	B&K 2669	2722756	
Bras rotatif	B&K 3923	2329811	Salle d'émission
Bras rotatif	B&K 3923	1512259	Salle de réception
Source de bruit	B&K 4292	008009	Salle d'émission
Source de bruit	B&K 4292	008010	Salle d'émission
Source de bruit	Source de coin	FCBA.P01	Salle de réception
Calibreur	B&K 4231	2205516	Salles d'essais
Capteur d'humidité / température	AHLBORN FHAD 46-41	STHU1030	Salles d'essais
Capteur de pression barométrique	AHLBORN FHAD 46-41	STHU1030	Salles d'essais
Mètre	Mètre à ruban	METR 1075	Salles d'essais
Analyseur temps réel	B&K 3160	LAN XI 100252	Salle de contrôle
Processeur	BEHRINGER	ULTRACURVE PRO DEQ2496	Salle de contrôle
Amplificateur	CROWN	3600 VZ	Salle de contrôle
Logiciel d'analyse		B&K PULSE V.21	PC de mesure
Fichier Excel pilotant la mesure		B&K Aerien_2-V4-0.xls	PC de mesure
Fichier Excel pour le traitement des données et l'édition des fiches de résultats d'essais		FCBA Rw F_PF_BP V2.8.xls	PC de mesure



**ANNEXE 3 / PLAN DU POSTE D'ESSAIS**



<b>POSTE ROUGE</b>	<b>1</b>	Baie permettant la mise en œuvre de l'éprouvette à tester
	<b>2</b>	Joint de dilatation
	<b>3</b>	Boîte à ressort
	<b>4</b>	Sol