

Firma: **Datum:**

Projekt :

Name:

Tel. / Fax : **E-Mail :**

Lieferadresse:

Angaben zu den Bahnen

Bahnenbreite = 1520 mm - Maximale Bahnenlänge = 15 Lfm
Zum Einfügen in den Profilen eine Überlänge von ca. 50 mm pro Bahn vorsehen

Stoffe desselben Farbtons, aber aus verschiedenen Farbbädern, können Nuancen aufweisen. Daher muss der Verlegeplan für jede Wand einzeln festgelegt werden.

Masche

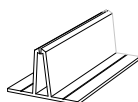
- MR (Runde Masche)
- MGR (Maschenform „Grain de Riz“)
Stoff erhältlich so lange der Vorrat reicht

Farben

Bahnen

<input type="text"/>	x Bahn(en) in der Länge	<input type="text"/> lfm =	<input type="text"/> lfm
<input type="text"/>	x Bahn(en) in der Länge	<input type="text"/> lfm =	<input type="text"/> lfm
<input type="text"/>	x Bahn(en) in der Länge	<input type="text"/> lfm =	<input type="text"/> lfm
<input type="text"/>	x Bahn(en) in der Länge	<input type="text"/> lfm =	<input type="text"/> lfm
<input type="text"/>	x Bahn(en) in der Länge	<input type="text"/> lfm =	<input type="text"/> lfm
Gesamt:			<input type="text"/> lfm

Profileleisten und Winkelprofile



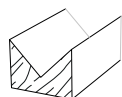
T-förmige Profileleiste für Fugen (3 m lang) lfm



Blanke, schwarze L-förmige Profileleiste für die Seiten (3 m lang) lfm
Blanke, schwarze L-förmige Profileleiste für oben und unten (1,5m lang) lfm
(Unsichtbare Profileleisten)



Bezogene L-förmige Profileleiste für die Seiten (3 m lang) lfm
Bezogene L-förmige Profileleiste für oben und unten (1,5 m lang) lfm
(Sichtbare Profileleisten)



Winkelprofile aus Holz für vorspringende Winkel (2 m lang) lfm



Fixierleiste (2,5 m lang) lfm

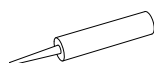
RI Platten

Stärke : 25mm



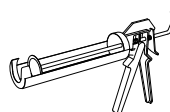
1490 x 1200 x 25 mm (1,78m²)
 St.

Klebstoff für Platten und Profileleisten

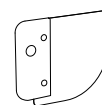


Klebstoff MASTIREX
Profileleiste (40 lfm) / RI Platten (10 St.)
 St.

Zubehör



Klebspistole
 St.



Runder Spachtel (2 St.)
 St.