

Firma: **Datum:**

Projekt :

Name:

Tel. / Fax : **E-Mail :**

Lieferadresse:

Angaben zu den Bahnen

Bahnenbreite = 1520 mm - Maximale Bahnenlänge = 15 Lfm
Zum Einfügen in den Profilen eine Überlänge von ca. 50 mm pro Bahn vorsehen

Stoffe desselben Farbtons, aber aus verschiedenen Farbbädern, können Nuancen aufweisen. Daher muss der Verlegeplan für jede Wand einzeln festgelegt werden.

Masche

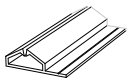
- MR (Runde Masche)
- MGR (Maschenform „Grain de Riz“)
Stoff erhältlich so lange der Vorrat reicht

Farben

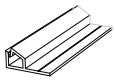
Bahnen

<input type="text"/> x Bahn(en) in der Länge	<input type="text"/> lfm =	<input type="text"/> lfm
<input type="text"/> x Bahn(en) in der Länge	<input type="text"/> lfm =	<input type="text"/> lfm
<input type="text"/> x Bahn(en) in der Länge	<input type="text"/> lfm =	<input type="text"/> lfm
<input type="text"/> x Bahn(en) in der Länge	<input type="text"/> lfm =	<input type="text"/> lfm
<input type="text"/> x Bahn(en) in der Länge	<input type="text"/> lfm =	<input type="text"/> lfm
Gesamt:		<input type="text"/> lfm

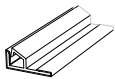
Profileleisten und Winkelprofile



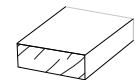
T-förmige Profileleiste für Fugen (3 m lang) lfm



Blanke, schwarze L-förmige Profileleiste für die Seiten (3 m lang) lfm
Blanke, schwarze L-förmige Profileleiste für oben und unten (1,5m lang) lfm
(Unsichtbare Profileleiste)



Bezogene L-förmige Profileleiste für die Seiten (3 m lang) lfm
Bezogene L-förmige Profileleiste für oben und unten (1,5 m lang) lfm
(Sichtbare Profileleiste)



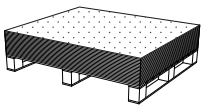
Winkelprofile aus Holz für vorspringende Winkel (2 m lang) lfm



Fixierleiste (2,5 m lang) lfm

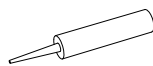
Filzabsorber-Paneel AF2

Stärke : 10 mm



1,47 m x 1,18 m (1,73 m²)
 St.

Klebstoff für Platten und Profileleisten

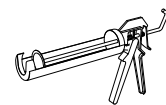


Klebstoff MASTIREX für Profileleiste (40 lfm)
 St.

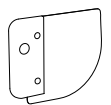


Sprühkleber für Absorber-paneele (14p)
 U

Zubehör



Klebspistole
 St.



Runder Spachtel (2 St.)
 St.