

Firma:

Datum:

Projekt:

Name:

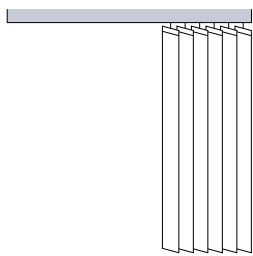
Tel. / Fax:

E-Mail:

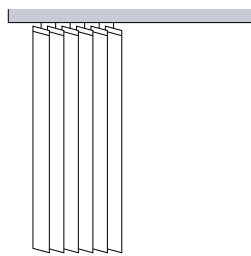
Lieferadresse:

## Schienen der Store (maximale Belastbarkeit pro Schiene: 16 kg / 12 m<sup>2</sup>)

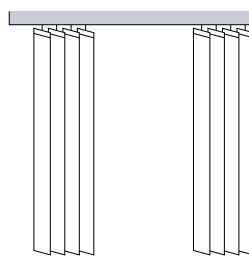
### Öffnungsvarianten



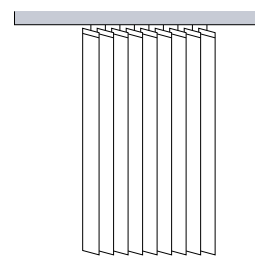
Seitlich rechts



Seitlich links



Beidseitig



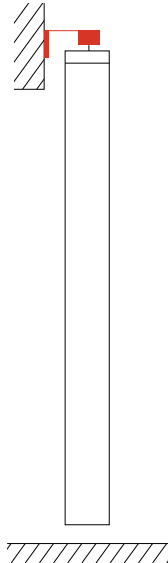
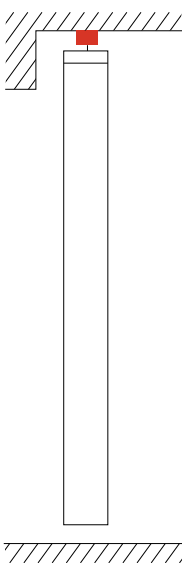
Mittig

### Befestigungsarten

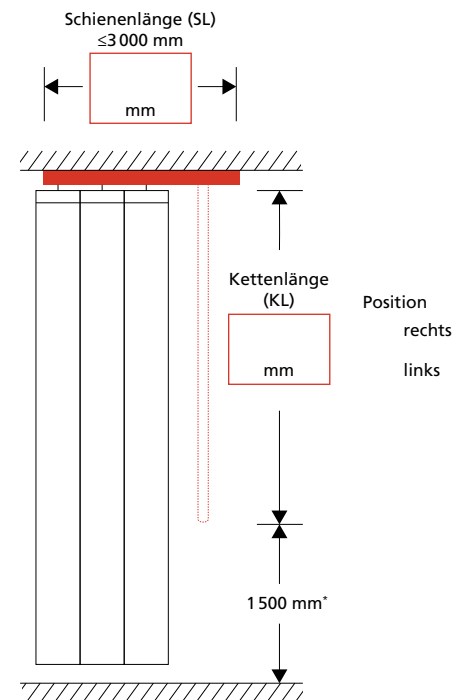
An der Decke

oder

An der Wand



### Länge von Schiene und Kette



\* Der Abstand zwischen dem unteren Ende der Kette und dem Fußboden muss 1500 mm betragen (Europäische Norm für die Sicherheit von Kindern, EN 13120)

Firma:

Datum:

Projekt:

Name:

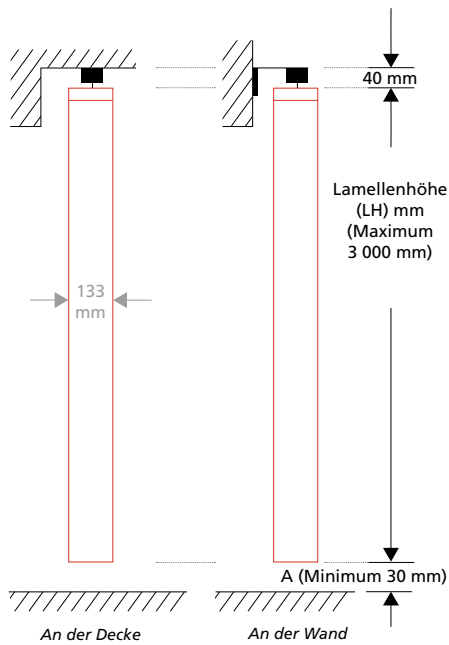
Tel. / Fax:

E-Mail:

Lieferadresse:

## Lamellen der Store

### Abmessungen und Farben



H<sub>L</sub> (mm) Farbe (MR)

Anzahl der Lamellen  
(falls keine Schienenoption)

--	--

A =

Anzahl identischer Lamellenvorhänge